

**Международные стандарты финансовой отчетности
Отдельная промежуточная сокращенная финансовая отчетность
(неаудированная)**

30 сентября 2016 года


АО «САМРУК-ЭНЕРГО»

Отдельный промежуточный сокращенный отчет о финансовом положении

В тысячах казахстанских тенге	Прим.	30 сентября 2016 г.	31 декабря 2015 г.
АКТИВЫ			
Долгосрочные активы			
Основные средства	5	651,273	839,024
Нематериальные активы		1,008,761	1,102,744
Инвестиции в дочерние компании и зависимые организации	6	570,264,852	552,345,214
Займы и финансовая помощь выданные	7	46,139,176	48,608,373
Прочие долгосрочные активы	8	3,158,990	3,118,461
Итого долгосрочные активы		621,223,052	606,013,816
Краткосрочные активы			
Дебиторская задолженность	9	31	2,103,822
Товарно-материальные запасы		15,390	29,905
Займы и финансовая помощь выданные	7	14,548,435	16,339,333
Прочие краткосрочные активы	10	20,143,122	30,467,842
Денежные средства и их эквиваленты	11	9,949,520	6,635,292
Итого краткосрочные активы		44,656,498	55,576,194
ИТОГО АКТИВЫ		665,879,550	661,590,010
КАПИТАЛ			
Акционерный капитал	12	373,314,888	355,650,405
Прочий резервный капитал		91,668,501	91,668,501
Непокрытый убыток		(43,195,015)	(39,940,758)
ИТОГО КАПИТАЛ		421,788,374	407,378,148
ОБЯЗАТЕЛЬСТВА			
Долгосрочные обязательства			
Займы	13	232,214,255	234,201,959
Долгосрочная финансовая гарантия	14	1,723,957	1,644,699
Итого долгосрочные обязательства		233,938,212	235,846,658
Краткосрочные обязательства			
Займы	13	5,809,568	14,299,257
Прочая кредиторская задолженность и начисленные обязательства	15	1,090,147	2,826,048
Обязательство перед акционером	16	3,215,065	1,174,065
Прочие налоги к уплате		38,184	65,834
Итого краткосрочные обязательства		10,152,964	18,365,204
ИТОГО ОБЯЗАТЕЛЬСТВА		244,091,176	254,211,862
ИТОГО ОБЯЗАТЕЛЬСТВА И КАПИТАЛ		665,879,550	661,590,010

Подписано от имени руководства 27 октября 2016 года.

Максутов Кайрат Берикович
Управляющий директор по экономике и финансам



Тулекова Сауле Бекзадаевна
Директор департамента «Финансовый и налоговый учет» – Главный бухгалтер

АО «САМУРК-ЭНЕРГО»

Отдельный промежуточный сокращенный отчет о прибыли или убытке и прочем совокупном доходе

В тысячах казахстанских тенге		9 месяцев, закончившиеся 30 сентября 2016 г.	9 месяцев, закончившиеся 30 сентября 2015 г.	3 месяцев, закончившиеся 30 сентября 2016 г.	3 месяцев, закончившиеся 30 сентября 2015 г.
Доходы по дивидендам		6,691,792	14,855,062	2,854,776	1,754,527
Доходы от продажи доли в дочерних и зависимых организациях		-	2,469,307	-	-
Прочие доходы		15,582	663,294	11,928	247,497
Прочие расходы		(144,756)	(6,543)	(6,009)	(5,947)
Общие и административные расходы	17	(4,160,741)	(3,486,511)	(1,140,383)	(1,096,294)
Прибыль по основной деятельности		2,401,877	14,494,609	1,720,312	899,783
Финансовые доходы	18	9,938,872	13,213,509	2,856,448	10,596,052
Финансовые расходы	19	(15,467,970)	(12,998,898)	(4,554,656)	(4,717,823)
Прибыль/(убыток) от курсовой разницы, чистые		2,145,852	(29,664,568)	1,427,886	(28,463,415)
(Убыток)/прибыль до налогообложения		(981,369)	(14,955,348)	1,449,990	(21,685,403)
Расход по подоходному налогу	20	(231,888)	(173,193)	(76,742)	(52,283)
(Убыток)/прибыль за период		(1,213,257)	(15,128,541)	1,373,248	(21,737,686)
Итого совокупный (убыток)/доход за период		(1,213,257)	(15,128,541)	1,373,248	(21,737,686)

Максупов Кайрат Берикович
Управляющий директор по экономике и финансам




Тулекова Сауле Бекзадаевна
Директор департамента «Финансовый и налоговый учет» – Главный бухгалтер


АО «САМУРК-ЭНЕРГО»

Отдельный промежуточный сокращенный отчет об изменениях в капитале

	Акционерный капитал	Прочий резервный капитал	Нераспределенная прибыль/Непокрытый убыток	Итого капитал
<i>В тысячах казахстанских тенге</i>				
	Прим.			
Остаток на 1 января 2015 года	355,364,386	19,086,598	2,767,227	377,218,211
Прибыль за период	-	-	(15,128,541)	(15,128,541)
Итого совокупный доход за период	-	-	(15,128,541)	(15,128,541)
Увеличение акционерного капитала	286,019	-	-	286,019
Выплата дивидендов	-	-	(4,781,073)	(4,781,073)
Остаток на 30 сентября 2015 года	355,650,405	19,086,598	(17,142,387)	357,594,616
Остаток на 1 января 2016 года	355,650,405	91,668,501	(39,940,758)	407,378,148
Убыток за период	-	-	(1,213,257)	(1,213,257)
Итого совокупный убыток за период	-	-	(1,213,257)	(1,213,257)
Увеличение уставного капитала	17,664,483	-	-	17,664,483
Выплата дивидендов	-	-	(2,041,000)	(2,041,000)
Остаток на 30 сентября 2016 года	373,314,888	91,668,501	(43,195,015)	421,788,374


 Максупов Кайрат Берикович
 Управляющий директор по экономике и финансам




 Тулекова Сауле Бекзадаевна
 Директор департамента «Финансовый и налоговый учет» – Главный бухгалтер

АО «САМРУК-ЭНЕРГО»

ОТДЕЛЬНЫЙ ПРОМЕЖУТОЧНЫЙ ОТЧЕТ О ДВИЖЕНИИ ДЕНЕЖНЫХ СРЕДСТВ

(i) В тысячах казахстанских тенге	Прим.	9 месяцев, закончившихся 30.09.2016	9 месяцев, закончившихся 30.09.2015
Движение денежных средств от операционной деятельности:			
Поступление денежных средств, всего		3,979,348	2,578,456
Полученные вознаграждения		3,900,944	2,509,542
Прочие поступления		78,404	68,914
Выбытие денежных средств, всего		(12,077,662)	(11,789,164)
Платежи поставщикам за товары и услуги		(1,172,201)	(656,327)
Авансы выданные		(688,502)	(530,974)
Выплаты по заработной плате		(1,304,538)	(1,537,920)
Выплата вознаграждения по займам полученным		(2,911,769)	(6,443,164)
Выплата вознаграждения по долговым ценным бумагам		(3,141,563)	(1,833,319)
Корпоративный подоходный налог		(231,888)	(1)
Другие платежи в бюджет		(224,498)	(492,912)
Прочие выплаты		(2,402,703)	(294,547)
Чистые денежные средства, использованные в операционной деятельности		(8,098,314)	(9,210,708)
Движение денежных средств от инвестиционной деятельности			
Поступление денежных средств, всего		44,706,017	36,577,683
Дивиденды полученные		8,324,471	14,602,683
Поступления от реализации долговых инструментов			2,369,001
Поступления от продажи дочерних организаций		154,717	-
Поступления от продажи долей участия в ассоциированных организациях		2,194,110	370,396
Возврат банковских вкладов		21,468,535	16,599,313
Погашение займов выданных		6,413,508	1,133,993
Поступления от погашения долговых инструментов эмитентами		6,150,676	1,500,000
Прочие поступления			2,297
Выбытие денежных средств, всего		(39,373,577)	(46,352,697)
Приобретение основных средств и нематериальных активов		(123,852)	(495,009)
Займы и финансовая помощь, выданная дочерним компаниям и совместно контролируемым предприятиям		(3,597,162)	(4,037,144)
Приобретение долговых инструментов		(4,500,000)	(12,984,109)
Приобретение долей участия в ассоциированных организациях		(12,483,260)	(7,556,910)
Вклад в уставной капитал дочерних компаний		(5,508,605)	(5,725,477)
Размещение банковских вкладов,		(13,160,414)	(15,552,211)
Прочие выплаты		(284)	(1,837)
Чистые денежные средства, использованные в инвестиционной деятельности		5,332,440	(9,775,014)
Движение денежных средств от финансовой деятельности			
Поступление денежных средств, всего		18,193,483	54,098,000
Поступление от эмиссии акций		17,664,483	-
Получение банковских займов		529,000	54,098,000
Выбытие денежных средств, всего		(12,550,702)	(40,205,182)
Погашение займов от Самрук-Казына		(2,381,109)	(2,381,109)
Погашение займов от банков и других организаций		(10,098,000)	(33,043,000)
Выплата дивидендов акционерам		-	(4,781,073)
Прочие выплаты		(71,593)	-
Чистые денежные средства, использованные от финансовой деятельности		5,642,781	13,892,818
Влияние изменения обменного курса валют на денежные средства и их эквиваленты		437,321	976,607
Чистое (уменьшение)/увеличение денежных средств и их эквивалентов		3,314,228	(4,116,297)
Денежные средства и их эквиваленты на начало года		6,635,292	9,280,080
Денежные средства и их эквиваленты на конец года		9,949,520	5,163,783

Максутов Кайрат Берикович
Управляющий директор по экономике и финансам



Тулекова Сауле Бекзадаевна
Директор департамента «Финансовый и налоговый учет» – Главный бухгалтер

1 Компания и её операционная деятельность

АО «Самрук-Энерго» (Далее «Компания») была образована 18 апреля 2007 года и зарегистрирована 10 мая 2007 года. Компания создана в форме акционерного общества в соответствии с законодательством Республики Казахстан.

Единственным акционером Компании является АО «Фонд национального благосостояния «Самрук-Казына» (далее «Самрук-Казына»), которому принадлежит 100% акций Компании. Правительство Республики Казахстан является конечным контролирующим владельцем Компании.

Основная деятельность

Компания является холдинговой компанией (далее «Компания»), объединяющей ряд компаний (примечание 6), осуществляющих деятельность по производству электро- и теплоэнергии и горячей воды на основе угля, углеводородов и водных ресурсов и реализации населению и промышленным предприятиям, транспортировке электроэнергии и техническому распределению электричества в сети, строительству гидро- и теплоэлектростанций, а также аренде имущественных комплексов гидроэлектростанций.

Адрес и место осуществления деятельности

Адрес и место осуществления деятельности Компании: Республика Казахстан, г. Астана, проспект Кабанбай батыра, 15А.

2 Основа подготовки финансовой отчетности и основные положения учетной политики

Настоящая отдельная сокращенная промежуточная финансовая отчетность за девять месяцев, закончившихся 30 сентября 2016 года, подготовлена в соответствии с МСФО (IAS) 34 «Промежуточная финансовая отчетность», исходя из принципа оценки по первоначальной стоимости с поправкой на первоначальное признание финансовых инструментов по справедливой стоимости. Настоящая отдельная сокращенная промежуточная финансовая отчетность подлежит ознакомлению вместе с годовой отдельной финансовой отчетностью Компании по состоянию на 31 декабря 2015 года, подготовленной в соответствии с МСФО. Принципы учетной политики, использованные при подготовке данной сокращенной отдельной промежуточной финансовой отчетности, соответствуют тем принципам учетной политики, которые применялись в предыдущей отдельной финансовой отчетности.

Кроме того, Компания подготовила сокращенную отдельную промежуточную финансовую отчетность в соответствии с МСФО (IAS) 34 «Промежуточная финансовая отчетность» в отношении Компании. В сокращенной консолидированной промежуточной финансовой отчетности операции дочерних компаний, определенных как компании, в которых Компания напрямую или косвенно принадлежит более половины голосующих акций или в отношении которых Компания способна иным образом контролировать их финансовую и операционную политику, полностью консолидированы. Сокращенная отдельная промежуточная финансовая отчетность Компании может быть получена в офисе Компании, расположенном по следующему адресу: Республика Казахстан, г. Астана, проспект Кабанбай батыра 15А.

Ознакомление пользователями с данной сокращенной отдельной промежуточной финансовой отчетностью должно проводиться вместе с сокращенной консолидированной промежуточной финансовой отчетностью по состоянию на и за период, закончившийся 30 сентября 2016 года, в целях получения полной информации о финансовом положении

Обменные курсы

Средневзвешенные курсы обмена валют, установленные на Казахстанской Фондовой Бирже, используются в качестве официальных курсов обмена валют в Республике Казахстан.

На 30 сентября 2016 года обменный курс, использованный для перевода остатков, выраженных в долларах США, составлял 335,46 тенге за 1 доллар США (31 декабря 2015 г.: 340,01 тенге за 1 доллар США).

Новые стандарты и разъяснения

Новые и измененные стандарты и разъяснения должны быть применены при подготовке первой промежуточной финансовой отчетности, выпущенной после даты их вступления в силу. Среди новых МСФО или разъяснений, которые применены впервые к данному промежуточному периоду, отсутствуют такие, которые имели бы существенное влияние на Компанию, представление показателей в ее финансовой отчетности и на оценку операций и остатков.

АО «САМРУК-ЭНЕРГО»

Примечания к отдельной промежуточной сокращенной отчетности на 30 сентября 2016 года и за 9 месяцев, закончившихся на эту дату.

Ряд новых стандартов, изменений к стандартам и разъяснениям не вступили в силу по состоянию на 30 сентября 2016 года. Требования данных измененных стандартов не учитывались при подготовке данной отдельной сокращенной промежуточной финансовой отчетности. Компания планирует применение данных стандартов с того момента, когда они вступят в силу. На данный момент Компания не завершила анализ возможного влияния данных стандартов на свою финансовую отчетность.

3 Важные учетные оценки и профессиональные суждения в применении учетной политики

При подготовке отдельной сокращенной промежуточной финансовой отчетности Компания использует оценки и делает допущения, которые оказывают влияние на применяемые учетные политики и отражаемые в отчетности активы и обязательства, доходы и расходы. Фактические результаты могут отличаться от этих оценок.

Примененные ключевые учетные оценки и профессиональные суждения соответствуют тем учетным оценкам и профессиональным суждениям, примененным в ходе подготовки годовой отдельной финансовой отчетности за год, закончившийся 31 декабря 2015 года.

4 Расчеты и операции со связанными сторонами

Определение связанных сторон приводится в МСФО (IAS) 24 «Раскрытие информации о связанных сторонах». Связанными обычно считаются стороны, если одна из них имеет возможность контролировать другую, находится под общим контролем или может оказывать существенное влияние или совместный контроль над принятием другой стороной финансовых и операционных решений. При решении вопроса о том, являются ли стороны связанными, принимается во внимание характер взаимоотношений сторон, а не только их юридическая форма. Материнская компания и конечная контролирующая сторона Компании раскрыты в примечании 1.

Связанные стороны включают компании под контролем Самрук-Казына. Операции с государственными компаниями не раскрываются, если они осуществляются в ходе обычной деятельности согласно условиям, последовательно применяемым ко всем общественным и частным компаниям i) когда они не являются индивидуально значительными; ii) если услуги Компании предоставляются на стандартных условиях, доступных всем потребителям, или iii) при отсутствии выбора поставщика таких услуг, как услуги по передаче электроэнергии, телекоммуникационные услуги и т.д.

Характер взаимоотношений с теми связанными сторонами, с которыми Компания осуществляла операции или имеет остаток по счетам расчетов на 30 сентября 2016 года. и 31 декабря 2015 г., представлен ниже.

Ниже представлены непогашенные остатки по операциям со связанными сторонами на 30 сентября 2016 года:

<i>В тысячах казахстанских тенге</i>	Прим.	Акционер	Компании под общим контролем	Дочерние и зависимые организации
Заем, выданный дочерним компаниям		-	-	6,023,554
Дебиторская задолженность		-	-	830,915
Прочий актив в пользу Акционера	10	1,050,878	-	-
Прочие краткосрочные активы		-	251	1,051,781
Вознаграждения по предоставленным займам к получению		-	-	337,405
Ценные бумаги		226,731	6,810,425	47,289,495
Прочая кредиторская задолженность и начисленные обязательства		3,215,066	7,982	34,948
Займы	13	57,322,116	-	-

Ниже представлены непогашенные остатки по операциям со связанными сторонами на 31 декабря 2015 года:

<i>В тысячах казахстанских тенге</i>	Прим.	Акционер	Компании под общим контролем	Дочерние и зависимые организации
Займы, выданные дочерним компаниям		-	-	8,723,091
Прочие краткосрочные активы		-	2,400	709,535
Дебиторская задолженность		-	-	-
Прочий актив в пользу Акционера		988,786	-	525,409
Вознаграждения по предоставленным займам к получению		-	-	89,794

АО «САМРУК-ЭНЕРГО»

Примечания к отдельной промежуточной сокращенной отчетности на 30 сентября 2016 года и за 9 месяцев, закончившихся на эту дату.

Дивиденды к получению	-	-	2,634,314
Ценные бумаги связанных сторон	223,491	6,825,446	49,177,793
Прочая кредиторская задолженность и начисленные обязательства	-	5,887	-
Кредиторская задолженность	-	-	-
Обязательство перед Акционером	1,174,065	-	-
Займы	13	57,537,093	-

Ниже указаны статьи доходов и расходов по операциям со связанными сторонами за девять месяцев, закончившихся 30 сентября 2016 года:

	Акционер	Компании под общим контролем	Дочерние и зависимые организации
<i>В тысячах казахстанских тенге</i>			
Доходы по дивидендам	-	-	6,691,792
Финансовые доходы	9,719	234,294	8,540,692
Финансовые расходы	3,776,000	-	5,550,069
Общие и административные расходы	-	69,166	153,470
Доходы (Расходы) по курсовой разнице-нетто	-	(97,399)	50,150

Ниже указаны статьи доходов и расходов по операциям со связанными сторонами за шесть месяцев, закончившихся 30 сентября 2015 года:

	Акционер	Компании под общим контролем	Дочерние и зависимые организации
<i>В тысячах казахстанских тенге</i>			
Доходы по дивидендам	-	-	14,855,062
Финансовые доходы	9,719	137,153	11,991,809
Финансовые расходы	19	8,355,652	160,875
Общие и административные расходы	-	51,048	-
Прочий доход	410	-	658,755
Доходы (Расходы) по курсовой разнице-нетто	-	1,776,508	363,094

Вознаграждение ключевого руководящего персонала за период, закончившийся 30 сентября 2016 года, включающее заработную плату, премии и прочие краткосрочные вознаграждения работникам, составляет 93,855 тысяч тенге (за период, закончившийся 30 сентября 2015 года: 420,913 тысяч тенге). Ключевой руководящий персонал по состоянию на 30 сентября 2016 года состоит из 7 человек (2015 г.: 8 человек).

5. Основные средства

Ниже представлены изменения балансовой стоимости основных средств:

	Прочие	Незавершенное строительство	Итого
<i>В тысячах казахстанских тенге</i>			
Стоимость на 1 января 2015 г.	906 356	505 468	1 411 824
Накопленный износ и обесценение	(251 564)	-	(251 564)
Балансовая стоимость на 1 января 2015 г.	654 792	505 468	1 160 260
Поступления	28 573	527 895	556 468
Перемещения	5 652	-	5 652
Износ	(141 637)	-	(141 637)
Выбытия	-	-	-
Балансовая стоимость на 30 сентября 2015 г.	547 380	1 033 363	1 580 743
Стоимость на 30 сентября 2015 г.	970 664	1 033 363	2 004 027
Накопленный износ и обесценение	(423 284)	-	(423 284)

АО «САМРУК-ЭНЕРГО»
Примечания к отдельной промежуточной сокращенной отчетности на 30 сентября 2016 года и за 9 месяцев, закончившихся на эту дату.

Балансовая стоимость на 30 сентября 2015 г.	547 380	1 033 363	1 580 743
Стоимость на 1 января 2016 г. Накопленный износ и обесценение	941 624 (427 697)	325 097 -	1 266,721 (427 697)
Балансовая стоимость на 1 января 2016 г.	513 927	325 097	839 024
Поступления	360	-	360
Перемещения	-	-	-
Износ	(137 592)	-	(137 592)
Выбытия	(50 519)	-	(50 519)
Балансовая стоимость на 30 сентября 2016 г.	326 176	325 097	651 273
Стоимость на 30 сентября 2016 г. Накопленный износ и обесценение	873 614 (547 438)	325 097 -	1 198 711 (547 438)
Балансовая стоимость на 30 сентября 2016 г.	326 176	325 097	651 273

6. Инвестиции в дочерние компании и зависимые организации

8 июля 2016 года Компания заключила сделку по продаже ТОО «Карагандагипрошахт и К» на сумму 154,716 тысяч тенге.

Ниже представлена информация о стоимости инвестиций на 30 сентября 2016 года:

	Страна регистрации	Стоимость инвестиций на 30.09.2016 г., в тысячах тенге	Доля владения на 30.09.2016 г.
<i>а) Инвестиции в дочерние организации:</i>			
АО «Алатау Жарык Компаниясы»	Казахстан	51 208 403	81,59%
АО «Алматинские электрические станции»	Казахстан	30 212 480	100%
ТОО «Алматыэнергосбыт»	Казахстан	136 003	100%
АО «Мойнакская ГЭС»	Казахстан	21 864 616	100%
АО «Бухтарминская ГЭС»	Казахстан	1 050 790	90%
АО «Шульбинская ГЭС»	Казахстан	1 230 658	92,14%
АО «Шардаринская ГЭС»	Казахстан	1 387 806	100%
АО «Усть-Каменогорская ГЭС»	Казахстан	465 019	89,99%
ТОО «Samruk-Green Energy»	Казахстан	2 739 234	100%
ТОО «Экибастузская ГРЭС-1 имени Булата Нуржанова»	Казахстан	338 272 063	100%
ТОО «Казгидротехэнерго»	Казахстан	222 506	100%
ТОО «Первая ветровая электрическая станция»	Казахстан	9 086 641	100%
ТОО «Ereymenau Wind Power»	Казахстан	1 225 729	100%
ТОО «Energy Solutions Center» (ранее -ТОО «Капшагайская ГЭС»)	Казахстан	53 150	100%
ТОО «Энергия Семиречья»	Казахстан	15 319	51%
АО «Актобе ТЭЦ»	Казахстан	7 176 726	100%
АО «Восточно-Казахстанская региональная энергетическая компания»	Казахстан	7 723 741	100%
АО «Мангистауская распределительная электросетевая компания»	Казахстан	785 297	75%
ТОО «Тегис Мунай»	Казахстан	15 273 627	100%
<i>б) Инвестиции в совместные предприятия:</i>			
АО «Станция Экибастузская ГРЭС-2» Fogum Muider B.V.	Казахстан Нидерланды	8 725 133 41 759 543	50% 50%
<i>в) Инвестиции в ассоциированные предприятия:</i>			
АО «Балхашская ТЭС»	Казахстан	32 085 280	49,99%

АО «САМРУК-ЭНЕРГО»

Примечания к отдельной промежуточной сокращенной отчетности на 30 сентября 2016 года и за 9 месяцев, закончившихся на эту дату.

За минусом:

Обесценение инвестиций

(2 434 912)

Итого инвестиции

570 264 852

Ниже представлена информация о стоимости инвестиций на 31 декабря 2015 года:

	Страна регистрации	Стоимость инвестиций на 31 декабря 2015 г.,	Доля владения на 31 декабря 2015 г.
<i>В тысячах казахстанских тенге</i>			
<i>а) Инвестиции в дочерние компании</i>			
ТОО «Экибастузская ГРЭС-1 имени Булата Нуржанова»	Казахстан	338,272,063	100%
АО «Алатау Жарык Компаниясы»	Казахстан	46,501,110	100%
АО «Алматинские электрические станции»	Казахстан	30,212,480	100%
АО «Мойнакская ГЭС»	Казахстан	21,864,616	100%
ТОО «Тегис Мунай»	Казахстан	14,835,069	100%
ТОО "Первая ветровая электрическая станция"	Казахстан	9,092,563	100%
АО «Восточно-Казахстанская региональная энергетическая компания»	Казахстан	7,723,741	100%
АО «Актобе ТЭЦ»	Казахстан	7,176,726	100%
ТОО «Samruk-Green Energy»	Казахстан	2,739,234	100%
АО «Шульбинская ГЭС»	Казахстан	1,230,658	92%
АО «Бухтарминская ГЭС»	Казахстан	1,050,790	90%
АО «Шардаринская ГЭС»	Казахстан	1,221,089	100%
АО «Усть-Каменогорская ГЭС»	Казахстан	465,019	90%
ТОО «Ereumentau Wind Power»	Казахстан	968,807	100%
АО «Мангистауская распределительная электросетевая компания»	Казахстан	785,297	77%
ТОО «Карагандагипрошахт и К»	Казахстан	286,019	90%
ТОО «Алматыэнергосбыт»	Казахстан	136,003	100%
ТОО «Казгидротехэнерго»	Казахстан	116,675	100%
ТОО «Энергия Семиречья»	Казахстан	15,319	51%
ТОО «New Light Energy»	Казахстан	152	100%
<i>б) Инвестиции в совместные предприятия</i>			
Forum Muider B.V.	Нидерланды	41,759,543	50%
АО «Станция Экибастузская ГРЭС-2»	Казахстан	8,725,133	50%
<i>в) Инвестиции в ассоциированные предприятия</i>			
АО «Балхашская ТЭС»	Казахстан	19,602,020	37.92%
<i>За минусом:</i>			
<i>Обесценение инвестиций</i>			
		(2,434,912)	
Итого инвестиции		552,345,214	

Операции и остатки по расчетам с дочерними компаниями и совместными предприятиями раскрыты в примечании 4.

Компания увеличила долю участия в АО «Балхашская ТЭС» до 50% минус одна акция, где контролирующей стороной является Samsung C&T.

АО «САМУК-ЭНЕРГО»

Примечания к отдельной промежуточной сокращенной отчетности на 30 сентября 2016 года и за 9 месяцев, закончившихся на эту дату.

7. Займы и финансовая помощь выданные

<i>В тысячах казахстанских тенге</i>	30 сентября 2016 г.	31 декабря 2015 г.
<i>Долгосрочная часть</i>		
Облигации АО «Алатау Жарык Компаниясы»	14 507 001	10 043 515
Облигации АО «Алматинские электрические станции»	24 463 000	31 148 000
Облигации АО «МРЕК»	1 196 609	1 191 941
Облигации АО ФНБ «Самрук-Казына»	220 000	220 000
Заем, выданный АО «Алатау Жарык Компаниясы»	3 617 362	3 408 643
Заем, выданный ТОО «Первая ветровая электрическая станция»	2 135 204	1 828 288
Заем, выданный АО «ВКРЭК»	-	767 986
Итого займы выданные –долгосрочная часть	46 139 176	48 608 373
<i>Краткосрочная часть</i>		
Облигации АО «Алматинские электрические станции»	6 182 500	6 187 401
Облигации АО «Казахстан Инжиниринг»	6 683 760	6 800 200
Вознаграждение по облигациям	1 073 781	635 673
Заем, выданный АО «ВКРЭК»	60 000	511 991
Вознаграждения, начисленные по займам выданным	30 490	89 795
Финансовая помощь, выданная АО «Усть-Каменогорская ГЭС»	30 390	30 390
Займы, предоставленные АО «Жамбыльская ГРЭС имени Т.И. Батурова»	5 442	5 442
Заем, выданный АО «Актобе ТЭЦ»	235 000	450 000
Заем, выданный АО «Алматинские электрические станции»	-	1 568 883
Заем, выданный ТОО «Энергия Семиречья»	252 514	65 000
Прочие	-	-
<i>За минусом обесценения:</i>	-5 442	-5 442
Итого займы выданные – краткосрочная часть	14 548 435	16 339 333

8. Прочие долгосрочные активы

<i>В тысячах казахстанских тенге</i>	30 сентября 2016 г.	31 декабря 2015 г.
Авансы, оплаченные за долгосрочные активы	2,200,000	2,200,000
Задолженность по предоставленной финансовой гарантии ТОО «Первая Ветровая Электрическая Станция»	830,915	704,977
Прочие долгосрочные активы	128,075	213,484
Итого прочие долгосрочные активы	3,158,990	3,118,461

9. Дебиторская задолженность

<i>В тысячах казахстанских тенге</i>	30 сентября 2016 г.	31 декабря 2015 г.
Дебиторская задолженность от ТОО «ТАРАЗЭНЕРГО-2005»	-	2,098,911
Прочая дебиторская задолженность	31	4,911
Итого дебиторская задолженность	31	2,103,822

АО «САМРУК-ЭНЕРГО»

Примечания к отдельной промежуточной сокращенной отчетности на 30 сентября 2016 года и за 9 месяцев, закончившихся на эту дату.

10. Прочие краткосрочные активы

<i>В тысячах казахстанских тенге</i>	30 сентября 2016 г.	31 декабря 2015 г.
Краткосрочные депозиты	17,764,986	26,626,827
Дивиденды к получению	1,051,782	2,634,314
Актив, предназначенный в пользу Акционера	1,050,878	952,481
Авансы уплаченные	204,509	85,380
Предоплата по прочим налогам	58,038	52,903
Задолженность работников	7,730	48,065
Расходы будущих периодов	2,610	23,260
Прочие	2,589	44,612
Итого прочие краткосрочные активы	20,143,122	30,467,842

Краткосрочные депозиты Компании по состоянию на 30 сентября 2016 и 31 декабря 2015 годов выражены в долларах США. По состоянию на 30 сентября 2016 года средневзвешенная ставка по краткосрочным банковским вкладам в долларах США составляла 4,28%, (2015 год - 5,3%) по краткосрочным банковским вкладам в тенге – 10%. Сроки погашения краткосрочных банковских вкладов варьируются от 3 до 12 месяцев

11. Денежные средства и их эквиваленты

<i>В тысячах казахстанских тенге</i>	30 сентября 2016 г.	31 декабря 2015 г.
Денежные средства на банковских счетах – доллары США	169 770	5 897 312
Денежные средства на банковских счетах – ЕВРО	30 196	28 122
Денежные средства на банковских счетах –росс.рубль	1 595	116
Денежные средства на банковских счетах – тенге	1 433 268	558 565
Денежные средства в кассе	1 691	1 177
Денежные средства на срочных депозитах до 3 мес – тенге	8 313 000	150 000
Итого денежные средства и их эквиваленты	9 949 520	6 635 292

По состоянию на 30 сентября 2016 года средневзвешенная ставка по краткосрочным банковским вкладам (до 3-х месяцев) в тенге составляла 11% (2015 г. – 30%). По состоянию на 30 сентября 2016 года ставка вознаграждения по текущим счетам в долларах США варьировалась от 0,5% до 4,5 % (2015 г. от 0,5% до 4,5%).

12. Капитал

Акционерный капитал

	Дата эмиссии	Количество объявленных и выпущенных акций	Стоимость, в тенге	Акционерный капитал, в тысячах тенге
Оплаченный капитал на 1 января 2015 г.		5,585,437		355,364,386
14-я эмиссия акций	15 июля 2015	286	1,000,065	286,019
Оплаченный капитал на 31 декабря 2015 г.		5,585,723		355,650,405
15-ая эмиссия акций	1 апреля 2016 г	10,964	1,000,044	10,964,483
16-ая эмиссия акций	14 июля 2016 г	2,239	1,340,000	3,000,260
17-ая эмиссия акций	23 августа 2016 г	2,761	1,340,000	3,699,740
Оплаченный капитал на 30 сентября 2016 г.		5,601,687		373,314,888

АО «САМРУК-ЭНЕРГО»**Примечания к отдельной промежуточной сокращенной отчетности на 30 сентября 2016 года и за 9 месяцев, закончившихся на эту дату.**

На 30 сентября 2016 года 5,601,687 выпущенных простых акций были полностью оплачены (2015 г.: 5,585,723 акций). Каждая простая акция предоставляет право одного голоса. Компания не имеет привилегированных акций.

На 30 сентября 2016 года АО ФНБ «Самрук-Казына» является 100% акционером Компании (2015 г.: 100%).

13. Займы

<i>В тысячах казахстанских тенге</i>	30 сентября 2016 г.	31 декабря 2015 г.
Долгосрочная часть		
Еврооблигации	167 624 328	169 846 110
Займы от Самрук-Казына	54 589 927	54 355 849
Долгосрочные банковские займы	10,000,000	10,000,000
Итого займы – долгосрочная часть	232 214 255	234 201 959
Краткосрочная часть		
Краткосрочные банковские займы	1,130,000	10,698,000
Займы от Самрук-Казына	2,381,110	2,381,110
Проценты начисленные – займы от Самрук-Казына	351,081	800,135
Проценты начисленные – еврооблигации	1,764,659	194,797
Проценты начисленные – банковские займы	182,718	225,215
Итого краткосрочная часть	5,809,568	14,299,257
Итого займы	238 023 823	248,501,216

Самрук-Казына

17 марта 2010 года Компания подписала кредитное соглашение с Самрук-Казына на сумму 48,200,000 тысяч тенге с целью рефинансирования долга в результате приобретения 50% доли в Forim Muider. Заем предоставлен под процентную ставку в размере 1.2% годовых, со сроком погашения не позднее 15 сентября 2029 года. Основная сумма подлежит погашению равными ежегодными взносами, а проценты выплачиваются полугодовыми взносами, начиная со следующего отчетного года после получения займа.

14 января 2011 Компания подписала кредитное соглашение с Самрук-Казына на сумму 7,000,000 тысяч тенге с целью финансирования строительства подстанции компании АЖК. Заем предоставлен под процентную ставку в размере 2% годовых, со сроком погашения не позднее 25 января 2024 года. Основная сумма подлежит выплате в конце срока, а проценты выплачиваются полугодовыми взносами.

16 января 2014 года Компания подписала кредитное соглашение с Самрук-Казына на сумму 200,000,000 тысяч тенге в целях приобретения оставшейся доли участия в ЭГРЭС-1. Основная сумма подлежит выплате 1 декабря 2028 года, а проценты выплачиваются полугодовыми взносами по ставке 7.8%.

3 октября 2014 года, кредитное соглашение было изменено существенно в соответствии с дополнением к кредитному договору №369, следующим образом:

- Сумма основного долга в размере 100,000,000 тысяч тенге была конвертирована в акции Компании;
- Процентная ставка по оставшейся сумме основного долга была увеличена до 9% годовых, что примерно соответствует рыночной процентной ставке.

25 декабря 2015 года данное кредитное соглашение было изменено существенно в соответствии с дополнением к кредитному договору №369, процентная ставка по сумме основного долга была уменьшена до 1% годовых. Руководство оценило, что уменьшение процентной ставки до нерыночной ставки в 1%, а также изменение в приоритетности займа до субординированного, представляют собой существенное изменение в условиях займа. Руководство считает, что такое изменение в условиях займа должно учитываться как погашение изначального займа и признание нового займа по справедливой стоимости.

Рыночная ставка на дату получения займа составляла 12.8% годовых. Компания признала доход от первоначального признания займа в сумме 72,581,903 тысяч тенге в составе прочего капитала, поскольку руководство считает, что при предоставлении займа по ставке ниже рыночной Самрук-Казына действовало в качестве акционера Компании.

Прибыль от первоначального признания полученного займа была отражена как разница между номинальной стоимостью полученного займа и его справедливой стоимостью на дату признания, рассчитанной с использованием метода дисконтированных денежных потоков и эффективной ставки 12.8% годовых.

Облигации

На основании решения Совета директоров от 7 сентября 2012 г. и 6 декабря 2012 г. были утверждены следующие параметры первой эмиссии Еврооблигаций:

- Объем эмиссии – 500,000,000 долларов США;
- Форма эмиссии – согласно Положению S;
- Векселя к оплате через 5 лет.

Купонная процентная ставка зафиксирована на уровне 3.75% годовых (эффективная ставка 3.85%). Количество и форма выпускаемых облигаций: 500,000 (пятьсот тысяч) облигаций без обеспечения. Номинальная стоимость одной облигации составляет 1,000 (одну тысячу) долларов США. Эмиссия была зарегистрирована на Ирландской фондовой бирже 20 декабря 2012 г. под номером ISIN-XS0868359166. 19 декабря 2012 года Казахстанская фондовая биржа включила АО «Самрук-Энерго» в официальный реестр категории «долговые ценные бумаги с рейтинговой оценкой» под номером ISIN-XS0868359166. Компания выпустила и разместила полную сумму Еврооблигаций в размере 500,000 тысяч долларов США.

В течение первой половины 2013 года Компания разместила облигации на Казахстанской фондовой бирже на общую сумму 2,956,595 тысяч тенге с купонной процентной ставкой 6% годовых. Данные облигации были выплачены в ноябре 2015 года.

В течение 2015 года Национальный банк Республики Казахстан решил прекратить поддержку курса тенге и снизить валютные интервенции. В результате обменный курс тенге обесценился с 182.35 до 340.01 тенге за 1 доллар США на 31 декабря 2015 года. На 30.09.2016 года курс доллара составил 335,46 тенге за 1 доллар США. За 9 месяцев 2016 года Компания признала доход по курсовой разнице в отношении еврооблигаций деноминированных в долларах США в сумме 2,274,999 тысячи тенге (2015 год убыток по курсовой разнице в сумме 78,823,854 тысячи тенге)

Банковские займы

13 октября и 14 ноября 2014 года Компания открыла 2 краткосрочные кредитные линии общего назначения с АТФ банк. Процентная ставка подлежит уплате ежемесячно и составляет от 11% до 13% годовых в зависимости от срока займа. Займы по одной кредитной линии были полностью выплачены в течение 2015 года. В сентябре 2015 года Компания получила новый заем по существующей кредитной линии в размере 4,500,000 тысяч тенге на пополнение оборотного капитала. Заем был погашен в марте 2016 года.

25 мая 2015 года Компания открыла возобновляемую краткосрочную кредитную линию в размере 10,000,000 тысяч тенге на пополнение оборотных средств в АО «Народный Банк Казахстана». Процентная ставка подлежит уплате ежемесячно и составляет от 10.5% до 12.5% годовых в зависимости от срока займа. 6 ноября 2015 года Компания продлила срок по данной кредитной линии до 26 мая 2017 года с установлением процентной ставки в размере 12.5% вне зависимости от срока для вновь выданных займов с 1 октября 2015 года. За 9 месяцев 2016 года погашено кредитных обязательств на сумму 5 598 000 тыс.тенге. По состоянию на 30 сентября 2016 года остаток основного долга и начисленного вознаграждения по существующей кредитной линии составляет 602 292 тысяч тенге.

В течение 2015 года был получен заем в сумме 10,000,000 тысяч тенге сроком на 5 лет в целях пополнения оборотного капитала в рамках соглашения об открытии кредитной линии №1610 от 21 октября 2015 года с АО "Казкоммерцбанк", номинальная ставка 12%, эффективная ставка 12.7%. По состоянию на 30 сентября 2016 года остаток основного долга и начисленного вознаграждения по существующей кредитной линии составляет 10 180 000 тысяч тенге

28 сентября 2016 года получен заем в ДБ АО «Сбербанк России» в размере 100 млн.российских рублей по ставке 14,5% , срок погашения займа до 16.06.2017 года

14. Финансовые гарантии

На 30 сентября 2016 года в прочих долгосрочных финансовых обязательствах Компания отражает гарантии, выданные за заем полученный ТОО «Первая Ветровая Электрическая Станция» и АО «Шардаринская ГЭС». Справедливая стоимость при первоначальном признании была определена как сумма, полученная в результате применения к покрытой гарантией сумме процентной ставки, представляющей разницу между процентной ставкой, по которой заемщик получил кредит, обеспеченный Компанией, и процентной ставкой, которая применялась бы, если бы Компания не выдавала гарантию. Стоимость гарантии расценивается как инвестиция в дочернее предприятие.

15. Прочая кредиторская задолженность и начисленные обязательства

<i>В тысячах казахстанских тенге</i>	Прим	30 сентября 2016 г.	31 декабря 2015 г.
Кредиторская задолженность поставщикам и подрядчикам		572,285	345,448
Гарантийное обязательство за участие в тендере, полученные от поставщиков и подрядчиков		48,023	2,264,065
Прочая кредиторская задолженность		469,839	216,535
Итого прочая кредиторская задолженность и начисленные обязательства		1,090,147	2,826,048

16. Обязательство перед Акционером

По поручению Акционера Компания приняла на себя обязательство по строительству детского сада в г. Астана на сумму 1,174,065 тысяч тенге. Компания признала обязательство на оцененную стоимость строительства в размере 1,174,065 тысяч тенге как прочие распределения в пользу акционера. По состоянию на 30 сентября 2016 года Компания понесла затраты, связанные со строительством детского сада на сумму 1,050,878 тысяч тенге. Данные фактически понесенные затраты отражены как текущие активы, предназначенные в пользу Акционера, так как ожидается, что эти активы будут переданы Акционеру в течение 2016 года в счет погашения соответствующего начисленного обязательства согласно Протоколу совещания с участием Президента РК от 27 ноября 2013 года.

22 апреля 2016 года Компания объявила о выплате дивидендов единственному акционеру в размере 2,041,000 тысяч тенге. Дивиденды не были выплачены на 30 сентября 2016 года.

17. Общие и административные расходы

<i>В тысячах казахстанских тенге</i>	9 месяцев, закончившиеся 30 сентября 2016 г.	9 месяцев, закончившиеся 30 сентября 2015 г..	3 месяцев, закончившиеся 30 сентября 2016 г.	3 месяцев, закончившиеся 30 сентября 2015 г..
Заработная плата и связанные с ней расходы	1,765,390	1,923,439	537,362	505,025
Консультационные и прочие услуги	1,031,724	267,665	114,133	114,729
Расходы по аренде	256,117	270,010	82,331	91,268
Спонсорская помощь	-	90,000	-	40,000
Износ ОС и амортизация НМА	263,785	236,208	88,281	82,477
Командировочные расходы	106,430	107,719	58,624	43,184
Обучение персонала и связанные расходы	52,818	50,051	29,191	15,993
Страхование	30,999	23,946	10,543	9,028
Налоги	156,013	173,988	31,925	89,998
Прочие	497,465	343,485	187,993	104,592
Итого административные расходы	4,160,741	3,486,511	1,140,383	1,096,294

18. Финансовые доходы

<i>В тысячах казахстанских тенге</i>	9 месяцев, закончившиеся 30 сентября 2016 г.	9 месяцев, закончившиеся 30 сентября 2015 г..	3 месяцев, закончившиеся 30 сентября 2016 г.	3 месяцев, закончившиеся 30 сентября 2015 г..
Амортизация дисконта по выданным займам	213,388	186,491	66,179	65,042
Процентные доходы по банковским депозитам	1,036,317	1,058,153	285,363	384,857
Процентные доходы по выданной финансовой помощи	764,024	258,459	291,258	108,770
Процентные доходы по облигациям	2,528,204	2,107,619	846,014	782,025
Доходы от индексации стоимости облигаций	5,010,843	9,583,111	1,269,500	9,246,152
Прочее	386,096	19,676	98,134	9,206
Итого финансовые доходы	9,938,872	13,213,509	2,856,448	10,596,052

19. Финансовые расходы

<i>В тысячах казахстанских тенге</i>	9 месяцев, закончившиеся 30 сентября 2016 г.	9 месяцев, закончившиеся 30 сентября 2015 г..	3 месяцев, закончившиеся 30 сентября 2016 г.	3 месяцев, закончившиеся 30 сентября 2015 г..
Амортизация дисконта приведенной стоимости по займам	2,668,405	1,230,722	631,143	457,034
Расходы по вознаграждению по займам	2,420,220	8,553,095	711,269	3,114,132
Вознаграждение по выпущенным облигациям	4,827,484	2,960,953	1,605,953	1,131,734
Расходы от индексации стоимости облигаций	5,551,861	-	1,606,291	-
Прочее	-	254,128	-	14,923
Итого финансовые расходы	15,467,970	12,998,898	4,554,656	4,717,823

20. Подоходный налог

Подоходный налог представляет собой налог, удерживаемый у источника выплаты по депозитам. Компания не ожидает в будущем получение налогооблагаемой прибыли.

21. Условные и договорные обязательства и операционные риски

На 30 сентября 2016 года не было каких-либо условных и договорных обязательств и операционных рисков, кроме раскрытых в отдельной финансовой отчетности за год, закончившийся 31 декабря 2015 года.

22. Управление финансовыми рисками

Факторы финансового риска

Деятельность Компании подвергает её ряду финансовых рисков: рыночный риск (включая валютный риск, риск влияния изменения процентной ставки), кредитный риск и риск ликвидности.

Отдельная сокращенная промежуточная финансовая отчетность не включает всю информацию об управлении финансовыми рисками и их раскрытия, требуемые в годовой финансовой отчетности; они должны рассматриваться совместно с годовой финансовой отчетностью Компании на 31 декабря 2015 года.

В течение девяти месяцев, закончившихся 30 сентября 2016 года, не было каких-либо существенных изменений в политике управления рисками.

Риск ликвидности

Риск ликвидности – это риск того, что компания столкнется с трудностями при выполнении финансовых обязательств. В соответствии с действующими Правилами формирования и мониторинга Планов развития Компании, Компания управляет риском ликвидности, используя краткосрочные (одномесечные) прогнозы и среднесрочный прогноз на следующие пять лет. Кроме того, в Компании разрабатывается и утверждается Стратегия развития Группы АО «Самрук-Энерго» на следующие десять лет (в настоящее время до 2022 года). При планировании денежных потоков также учитывается получение доходов от размещения временно свободных денежных средств на депозитах.

23. Справедливая стоимость финансовых инструментов

Оценка справедливой стоимости

Справедливая стоимость - это цена, которая может быть получена при продаже актива или уплачена при передаче обязательства при проведении операции на добровольной основе между участниками рынка на дату оценки. Наилучшим подтверждением справедливой стоимости является котированная цена на активном рынке. Активный рынок - это рынок, на котором операции с активом или обязательством проводятся с достаточной частотой и в достаточном объеме, позволяющем получать информацию об оценках на постоянной основе.

Результаты оценки справедливой стоимости анализируются и распределяются по уровням иерархии справедливой стоимости следующим образом: (i) к 1 уровню относятся оценки по котированным ценам (некорректируемым) на активных рынках для идентичных активов или обязательств, (ii) ко 2 уровню - полученные с помощью методов оценки, в котором все используемые существенные исходные данные, прямо или косвенно являются наблюдаемыми для актива или обязательства (т.е., например, цены), и (iii) оценки 3 уровня, которые являются оценками, не основанными на наблюдаемых рыночных данных (т.е. основаны на ненаблюдаемых исходных данных).

Все финансовые инструменты Компании учитываются по амортизированной стоимости. Их справедливая стоимость на Уровне 3 иерархии справедливой стоимости была оценена с помощью метода дисконтированных потоков денежных средств.

Финансовые активы, отражаемые по амортизированной стоимости

Оценочная справедливая стоимость инструментов с фиксированной процентной ставкой определяется на основе сумм ожидаемых к получению оценочных денежных потоков, дисконтированных по действующим процентным ставкам для новых инструментов с аналогичным кредитным риском и сроком до погашения. Примененные нормы дисконтирования зависят от кредитного риска контрагента. Ввиду краткосрочности сроков погашения балансовая стоимость финансовой дебиторской задолженности и прочих финансовых активов приблизительно равна ее справедливой стоимости.

Финансовые обязательства, отражаемые по амортизированной стоимости

Оценочная справедливая стоимость инструментов с фиксированной процентной ставкой и установленным сроком погашения, по которым рыночные котировки отсутствуют, определяется исходя из оценочных денежных потоков, дисконтированных по действующим процентным ставкам для новых инструментов с аналогичным кредитным риском и сроком погашения. Ввиду краткосрочности сроков погашения балансовая стоимость финансовой кредиторской задолженности приблизительно равна ее справедливой стоимости.

Ниже приводится анализ справедливой стоимости по уровням иерархии справедливой стоимости и балансовая стоимость активов и обязательств, не оцениваемых по справедливой стоимости.

	30 сентября 2016 г.				31 декабря 2015 г.			
	Уровень 1 Спра- ведливая стоимость	Уровень 2 Спра- ведливая стоимость	Уровень 3 Спра- ведливая стоимость	Балан-совая стоимость	Уровень 1 Спра- ведливая стоимость	Уровень 2 Спра- ведливая стоимость	Уровень 3 Спра- ведливая стоимость	Балан-совая стоимость
<i>В тысячах казахстанских тенге</i>								

АО «САМУРК-ЭНЕРГО»

Примечания к отдельной промежуточной сокращенной отчетности на 30 сентября 2016 года и за 9 месяцев, закончившихся на эту дату.

АКТИВЫ								
Денежные средства и их эквиваленты	-	-	9,949,520	9,949,520	-	-	6,635,292	6,635,292
Депозиты с фиксированным сроком	-	-	17,764,986	17,764,986	-	-	26,626,827	26,626,827
Финансовая дебиторская задолженность	-	-	830,946	830,946	-	-	2,808,799	2,808,799
Дивиденды к получению	-	-	1,051,781	1,051,781	-	-	2,634,314	2,634,314
Займы выданные	-	-	6,360,959	6,360,959	-	-	57,927,506	57,927,506
Облигации	56,281,217	-	-	54,326,652	6,835,820	-	-	7,020,200
Итого финансовые активы	56,281,217	-	35,958,192	90,284,844	6,835,820	-	95,927,761	102,947,961
Обязательства								
Займы	170,066,543	-	37,281,996	238,023,823	164,224,827	-	69,059,547	248,501,216
Финансовая кредиторская задолженность	-	-	3,169,330	3,169,330	-	-	2,826,048	2,826,048
Финансовые гарантии выданные	-	-	1,753,957	1,753,957	-	-	1,644,699	1,644,699
Итого финансовые обязательства	170,066,543	-	61,041,082	241,912,473	164,224,827	-	73,530,294	

24. События после отчетного периода.

После отчетной даты не произошло существенных событий требующих раскрытия в отдельной финансовой отчетности.

Максутов Кайрат Берикович
Управляющий директор по экономике и финансам



Тулекова Сауле Бекзадаевна

Директор департамента «Финансовый и налоговый учет» – Главный бухгалтер